

Lipator PE – Kézi vezérlésű zsírleválasztó polietilén tartállyal

Termékinformáció

ACO termékelőnyök

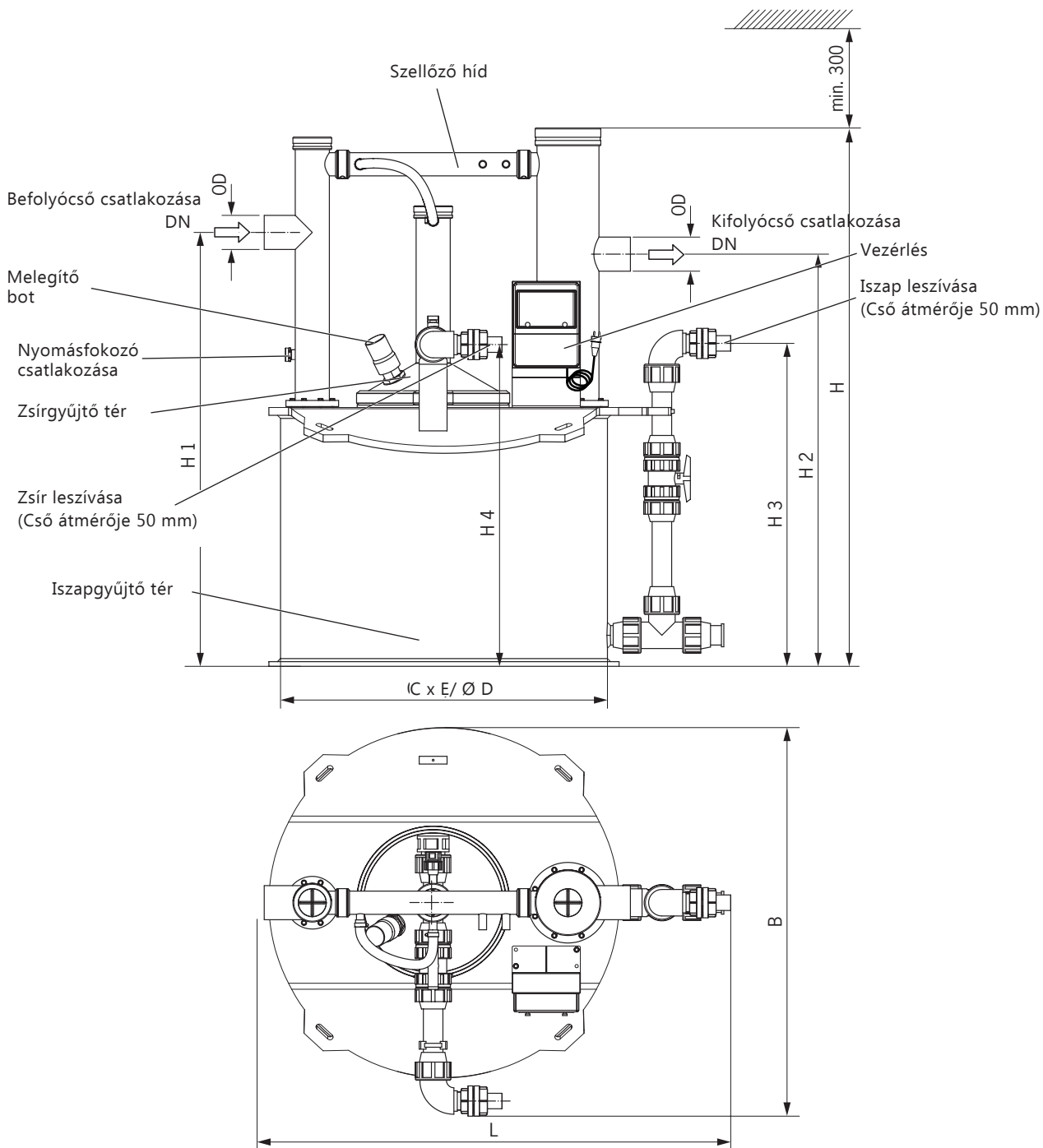
- A tartályban lévő zsír- és iszap ürítése a leválasztás megszakítása nélkül, kézi vezérléssel történik
- Ideális választás olyan helyiségekbe, amit hulladékelszállító autóval nem lehet megközelíteni
- A hulladékelszállítás költsége a lehető legalacsonyabb, mivel csak az iszapot és a zsírt kell elszállíttatni
- Robusztus szerkezet 25 éves stabilitási igazolással

- EN 1825-1 szabványnak megfelelő kialakítás. Névleges teljesítmények: NG 2, 4, 10, 20, 25 l/s
- PE-HD alapanyag
- Fagymentes helyiségekbe telepíthető
- Integrált iszaptérrel
- Zsír- és iszaptér kúpos kialakítású, melynek legszűkebb részén történik a leszívás
- DN100/150/200 (külső átmérő 110/160/200 mm) csőcsatlakozási lehetőségek
- A zsír és az iszap ürítése (kézi vezérléssel):
 - Csőcsatlakozás mérete DN 50
 - Kézi golyós csap DN 50
- Nyomásfokozó csatlakozása DN 25 (opcionális)
- Szellőző hid be- és kifolyócső csatlakozás
- Elektromos melegítőbot zsír homogenizálása céljából
- Vezérlés a melegítő bothoz:
 - 3 m-es csatlakozó kábel
 - Teljesítmény 1.5 kW
 - 230 V/50 Hz
 - 16 A
 - IP 54 védelem
- ACO Passavant rendszer



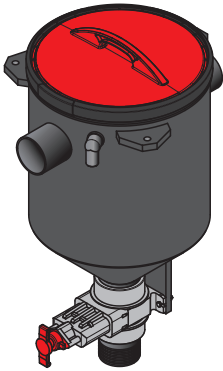

| Névleges teljesítmény NG [l/s] | Csőcsatlakozás DN | Legnagyobb elem mérete | | Összesen | | | Cikkszám |
|--------------------------------|-------------------|-----------------------------|-----------|---------------------|-------------|---------------------|------------|
| | | Méret L x W x H/ØD x H [mm] | Súly [kg] | Teljes térfogat [l] | Üresen [kg] | Súly Feltöltve [kg] | |
| 1 | 100 | 880 x 660 x 1,830 | 30 | 150 | 70 | 220 | 3570.40.10 |
| 2 | 100 | 1,750 x 700 x 1,980 | 65 | 450 | 100 | 550 | 3571.40.10 |
| 4 | 100 | Ø1,265 x 860 | 80 | 570 | 150 | 720 | 3574.40.10 |
| 10 | 150 | Ø1,660 x 660 | 120 | 1,570 | 280 | 1,850 | 3580.40.10 |
| 20 | 200 | Ø1,920 x 700 | 160 | 2,250 | 340 | 2,590 | 3590.40.10 |
| 25 | 200 | Ø1,920 x 700 | 160 | 2,500 | 370 | 2,870 | 3595.40.10 |

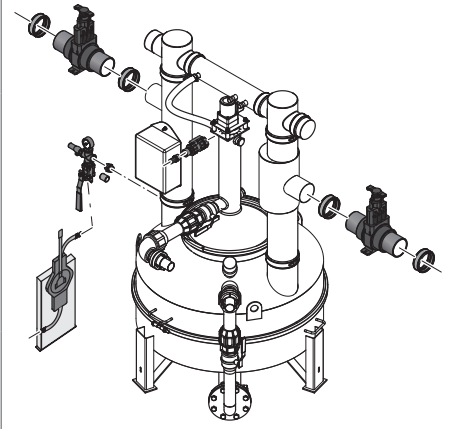
Méretetek



| Névleges teljesítmény NG [l/s] | Cső-csatlakozás DN | Méretetek | | | | | | | | | | |
|--------------------------------------|-----------------------|------------|-----------|-----------|-----------|-----------|-------------------------|------------|------------|------------|------------|-----------|
| | | OD [mm] | L [mm] | B [mm] | C [mm] | E [mm] | $\varnothing D$ [mm] | H1 [mm] | H2 [mm] | H3 [mm] | H4 [mm] | H [mm] |
| 1 | 100 | 110 | 1,020 | 830 | 660 | 660 | - | 1,510 | 1,440 | 1,040 | 1,210 | 1,830 |
| 2 | 100 | 110 | 1,740 | 850 | 1,060 | 700 | - | 1,580 | 1,510 | 1,020 | 1,365 | 1,980 |
| 4 | 100 | 110 | 1,500 | 1,270 | - | - | 1,055 | 1,400 | 1,330 | 1,060 | 1,030 | 1,830 |
| 10 | 150 | 160 | 1,990 | 1,530 | - | - | 1,525 | 1,800 | 1,730 | 1,060 | 1,375 | 2,210 |
| 20 | 200 | 200 | 2,240 | 1,910 | - | - | 1,775 | 1,900 | 1,830 | 1,060 | 1,435 | 2,320 |
| 25 | 200 | 200 | 2,240 | 1,910 | - | - | 1,775 | 2,000 | 1,930 | 1,060 | 1,535 | 2,420 |

Tartozékok Lipator-VA és Lipator-PE berendezésekhez

| | Megnevezés | Leírás | Cikkszám |
|---|--|---|-------------------|
|  | PE durvaszűrő elzáróval | DN 100: ■ Be- és kifolyócső mérete DN 100 (110 mm) ■ 480 mm átmérőjű kúpos szerkezet ■ Leeresztőcső csatlakozása DN 100 (110 mm) elzáróval ■ DN 20 szellőző csatlakozás ■ Szagzáró szorítógyűrűs fedlap ■ Rögzítőfülekkel mennyezetre való felfüggesztés esetén | 0170.31.62 |
| | | DN 150: ■ Be- és kifolyócső mérete DN 150 (160 mm) ■ 480 mm átmérőjű kúpos szerkezet ■ Leeresztőcső csatlakozása DN 100 (110 mm) elzáróval ■ DN 20 szellőző csatlakozás ■ Szagzáró szorítógyűrűs fedlap ■ Rögzítőfülekkel mennyezetre való felfüggesztés esetén | 0170.31.63 |
| | | DN 200: ■ Be- és kifolyócső mérete DN 200 (200 mm) ■ 480 mm átmérőjű kúpos szerkezet ■ Leeresztőcső csatlakozása DN 100 (110 mm) elzáróval ■ DN 20 szellőző csatlakozás ■ Szagzáró szorítógyűrűs fedlap ■ Rögzítőfülekkel mennyezetre való felfüggesztés esetén | 0170.31.64 |
|  | Tartalék hordók csővel Lipator berendezéshez | 2x 60 l hordó: ■ 60 l hordó ■ Átlátszó műanyag fedél szorítógyűrűvel és DN 25 és DN 40 csőcsatlakozási lehetőséggel ■ 2x 2500 mm hosszú DN 25 cső ■ 2x 1500 mm hosszú DN 40 cső ■ Rögzítő elemek 2x 60 l tartalék hordó: ■ 60 l hordó ■ Műanyag fedél szorítógyűrűvel | 0170.30.35 |

| | Megnevezés | Leírás | Cikkszám |
|---|--------------------------------|---|------------|
|  | | DN 100: ■ 2x DN 100 elzáró ■ 4x DN 100 csőcsatlakozó tömítéssel ■ DN 25 golyós csap ■ DN 25 csőcsatlakozó ■ Túlnyomás ellen védő egység (biztonsági sarokszelep, nyomásmérő,...) ■ Kézi membránzivattyú | 0170.29.87 |
| | Elzáró készlet nyomásfokozóval | DN 150: ■ 2x DN 150 elzáró ■ 4x DN 150 csőcsatlakozó tömítéssel ■ DN 25 golyós csap ■ DN 25 csőcsatlakozó ■ Túlnyomás ellen védő egység (biztonsági sarokszelep, nyomásmérő,...) ■ Kézi membránzivattyú | 0170.29.88 |
| | | DN 200: ■ 2x DN 200 elzáró ■ 4x DN 200 csőcsatlakozó tömítéssel ■ DN 25 golyós csap ■ DN 25 csőcsatlakozó ■ Túlnyomás ellen védő egység (biztonsági sarokszelep, nyomásmérő,...) ■ Kézi membránzivattyú | 0170.29.89 |